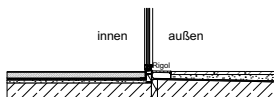


Schnitt durch Fenstertür

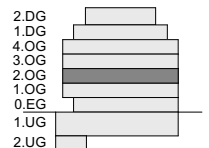
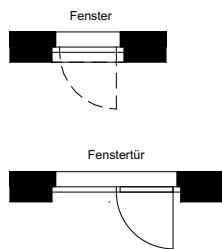


- |               |                |  |
|---------------|----------------|--|
| GS            | Geschirrspüler | außenliegender Sonnenschutz (Rollläden)                  |
| Herd          |                | außenliegender Sonnenschutz (Raffstore)                  |
| Kühlschrank   |                | Vorbereitung für außenliegenden Sonnenschutz (Raffstore) |
| Spüle         |                | RAR Regenabfallrohr                                      |
| Waschmaschine |                | RSK Regensinkkasten                                      |
|               |                | Fenster mit Parapet                                      |
|               |                | Abgehängte Decke   |
|               |                | Vorleststufe   |
|               |                | Brandrauchentlüftung                                     |

Dieser Plan ist zum Anfertigen von Einbaumöbel nicht geeignet. Die Naturmaße sind am Ausmesstag vor Ort vorzunehmen. Flächentoleranz +/- 2%, vorbehaltlich Maßabweichungen  
Achtung: durch Kopieren dieses Planes können sich Maßstab und Proportionen verändern.

Statische, bauphysikalische und haustechnische Details sind nicht Planinhalt. Die im Plan eingezeichneten Möbel und Einrichtungsgegenstände dienen zu Illustrationszwecken und sind nicht Teil der Grundausstattung. Details zu Installation sowie Ausstattung sind der Bau- und Ausstattungsbeschreibung zu entnehmen.

Generell bleiben technische Änderungen vorbehalten.



### TÜR 51 / 2.OG

Raum	Bodenbelag	Fläche (m <sup>2</sup> )
AR	Abstellraum	Parkett 1,98
Bad/WC	Bad/WC	Fliesen 6,35
LO	Loggia	Betonplatten 5,17
VR	Vorraum	Parkett 4,11
WK	Wohnküche	Parkett 19,85
Z1	Zimmer(1)	Parkett 11,94
<b>Wohnnutzfläche gesamt:</b>		<b>49,40 m<sup>2</sup></b>
B	Balkon	Betonplatten 0,58