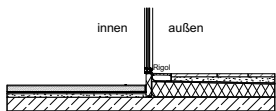
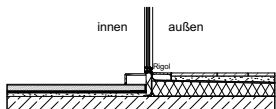


Schnitt durch Fenstertür ohne Vorlegestufe



Schnitt durch Fenstertür mit Vorlegestufe

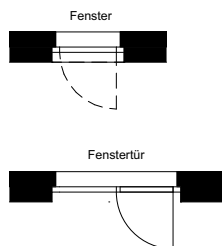


- |  |                |  |  |
|--|----------------|--|--|
|  | Geschirrspüler |  | außenliegender Sonnenschutz (Rollladen)                  |
|  | Herd           |  | außenliegender Sonnenschutz (Raffstore)                  |
|  | Kühlschrank    |  | Vorbereitung für außenliegenden Sonnenschutz (Raffstore) |
|  | Spüle          |  | Regenabfallrohr  |
|  | Waschmaschine  |  | Regensinkkasten  |
|  |                |  | Fenster mit Parapet                                      |
|  |                |  | Abgehängte Decke   |
|  |                |  | Vorlegestufe   |
|  |                |  | Brandrauchentlüftung                                     |

Dieser Plan ist zum Anfertigen von Einbaumöbel nicht geeignet. Die Naturmaße sind am Ausmessstag vor Ort vorzunehmen. Flächentoleranz +/- 2%, vorbehaltlich Maßabweichungen  
Achtung: durch Kopieren dieses Planes können sich Maßstab und Proportionen verändern.

Statische, bauphysikalische und haustechnische Details sind nicht Planinhalt. Die im Plan eingezeichneten Möbel und Einrichtungsgegenstände dienen zu Illustrationszwecken und sind nicht Teil der Grundausstattung. Details zu Installation sowie Ausstattung sind der Bau- und Ausstattungsbeschreibung zu entnehmen.

Generell bleiben technische Änderungen vorbehalten.



#### TÜR 118 / 1.DG

Raum	Bodenbelag	Fläche (m <sup>2</sup> )
BAD	Fliesen	5,61
Du/WC	Fliesen	5,53
GA1	Parkett	6,61
GA2	Parkett	7,99
VR	Parkett	4,58
WC	Fliesen	1,88
WK	Parkett	32,74
Z1	Parkett	16,19
Z2	Parkett	11,17
Z3	Parkett	10,67
<b>Wohnnutzfläche gesamt:</b>		<b>102,97 m<sup>2</sup></b>
TE	Betonplatten	18,83

#### 4 Zimmer

